

ENCUESTA JUVENIL 2019-2020

Muestra: 367 estudiantes

Alcohol

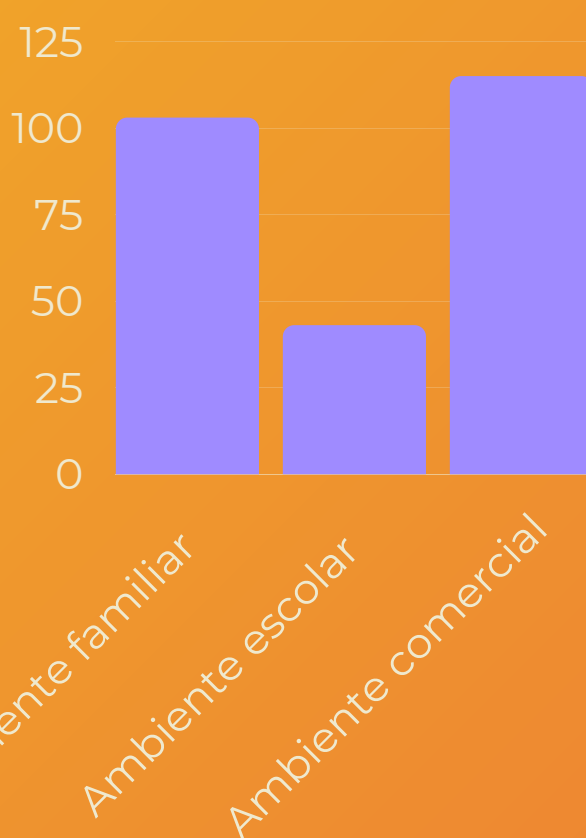


En el 2019 el 38% de los jóvenes indicaron que han consumido alcohol al menos una vez. Esto quiere decir que 4 de cada 10 estudiantes ha consumido alguna vez alcohol.

Los lugares en donde los jóvenes han tomado alcohol:
Ambiente familiar incluye: mi casa, casa de familiares, casa de amistades.

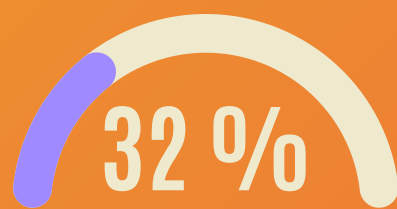
Ambiente escolar incluye: Escuela y amistades.

Ambiente comercial incluye: Gasolinera, Playa, ríos, parque o una plaza pública, Pubs, clubes, barras discotecas o chinchorro.



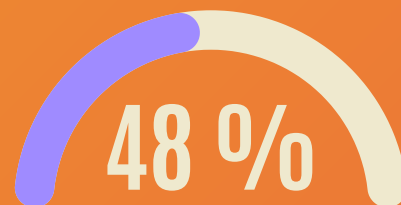
BINGE-DRINKING

Consumir 5 o más tragos de corrido.



PEDIR ID

48% de los jóvenes opinaron que en todos los negocios le pedirían ID. Mientras que el resto contestó que en ninguno o solo en algunos lugares le pedirían ID.



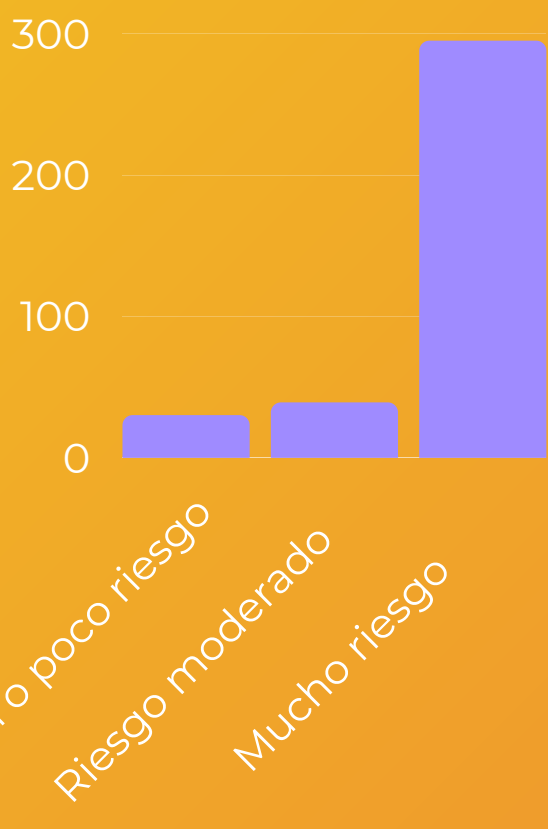
Eventos dónde los jóvenes consumen alcohol



Medicamentos



Sólo 1% de los estudiantes encuestados indicó consumir alguna vez medicamentos no recetados para ellos.



Medicamentos más utilizados

Percocet

Xanax

Oxicodona



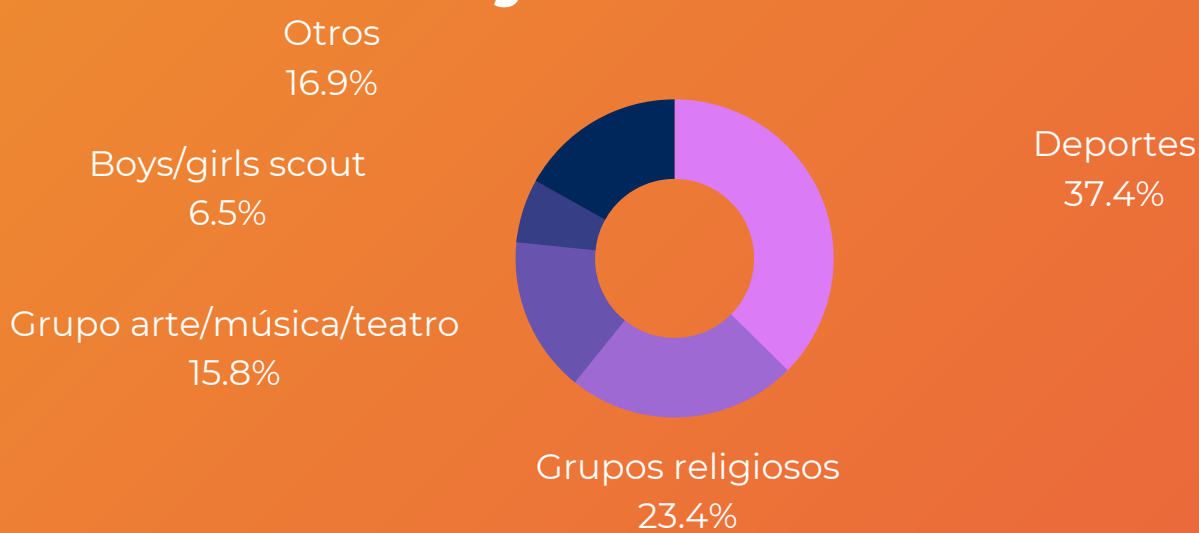
Percepción de riesgo en cuanto el uso de medicamentos no prescritos.

Otros temas

Razones de acoso



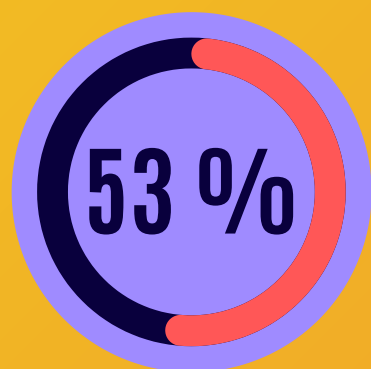
Actividades que participan los jóvenes



ENCUESTA JUVENIL 2017-2018

Muestra: 454 estudiantes

Alcohol



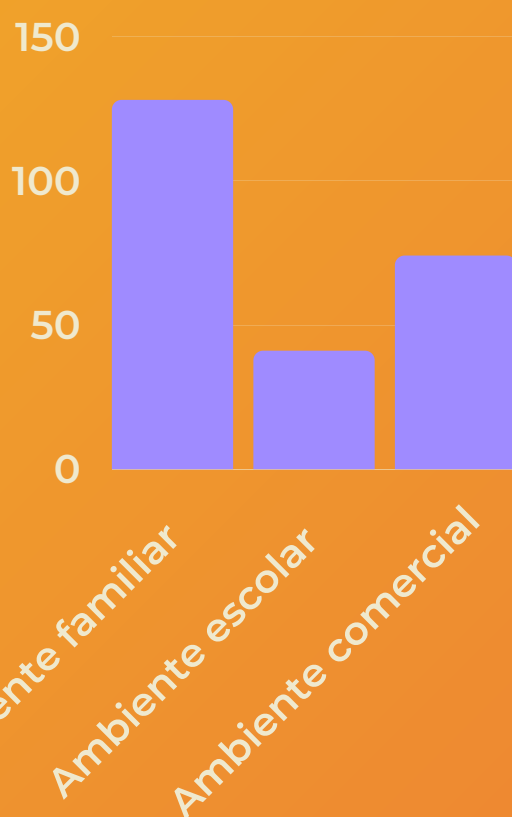
En el 2017 el 53% de los jóvenes indicaron que han consumido alcohol al menos una vez. Esto quiere decir que 5 de cada 10 estudiantes a consumido alguna vez alcohol.

Los lugares en donde los jóvenes han tomado alcohol:

Ambiente familiar incluye: mi casa, casa de familiares, casa de amistades.

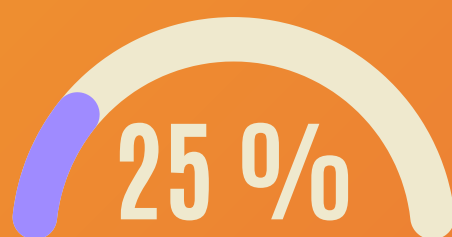
Ambiente escolar incluye: Escuela y amistades.

Ambiente comercial incluye: Gasolinera, Supermercado, Bar, Festival, Colmado



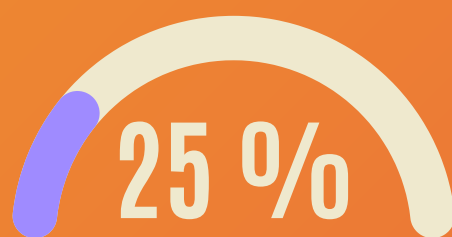
BINGE-DRINKING

Consumir 5 o más tragos de corrido.



PEDIR ID

De 454 encuestados, 49 han intentado comprar alcohol en ambiente comercial, solo al 25% de estos, le han pedido ID.



Acceso a bebidas alcohólicas

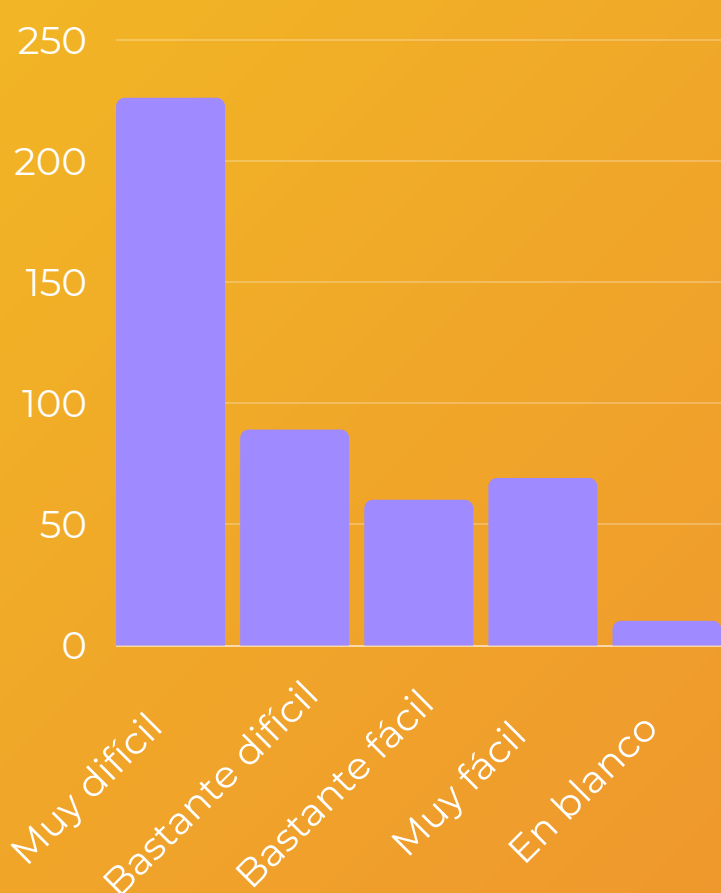
género	Opiniones					Total
	Bastante difícil	Bastante fácil	Muy difícil	Muy fácil	Blanco	
Femenino	43	57	71	61	1	233
Masculino	28	54	63	72	4	221
Total	71	111	134	133	5	454

Medicamentos

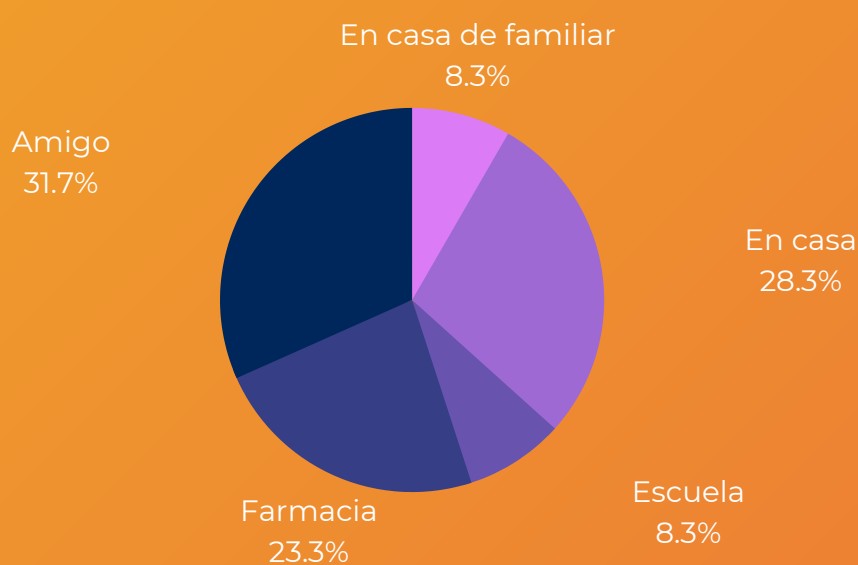


Sólo 7% de los estudiantes encuestados indicó consumir alguna vez medicamentos no recetados para ellos/as.

Facilidad para conseguir medicamentos sin receta.



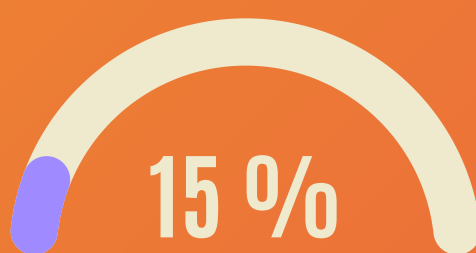
60 estudiantes indicaron que han conseguido medicamentos no prescritos para ellos/as en los siguientes lugares.



Otros temas

Pensar en suicidio

De 454, 69 de los/as encuestados/as indicaron haber pensado en el suicidio.



Sufrir acoso (bullying)

De 454, 159 estudiantes sufren de acoso en su cotidianidad.

